

吃百香果



不怕酸--直接吃!



拌白砂糖也不錯....



百香果拌糖A



百香果拌糖B



百香果拌糖C



百香果拌糖D

黃果皮的百香果也好吃!



百香果汁



百香果冰沙



百香果涼拌青木瓜絲



滑豆腐的小菜—也有這一味!!



百香果涼拌青木瓜片

哪一顆是原版？



後製

種皮與假種皮



種子特寫



繁殖可用：實生；扦插；嫁接



植株辨識技術差：常常...不開花結果不認得！

3. 西番蓮的花=百香果




俯視

西番蓮的花=百香果



側視


子房的位置



子房 →


雌雄蕊柄 →

子房: →



儲蜜室與蓋瓣





猜測昆蟲授粉與吸蜜時的姿態, 頭卡在那裡
可以把閥門與蓋瓣間的孔隙略為撐開以利吸
蜜....


副花冠The Corona

是整朵花中色彩最鮮豔的部分，可以吸引蜜蜂幫忙授粉
此種絲狀紫色的副花冠長於花冠內側呈輻射狀



有些種類之副花冠的絲會有長短兩種

又名 時計果




百香果之花與果



加縱剖面-比對各部位相對位置



加縱剖面-比對各部位相對位置



花各個部位於果實中幾乎宿存

成熟果與未成熟果



剖開未成熟果“尋”假種皮



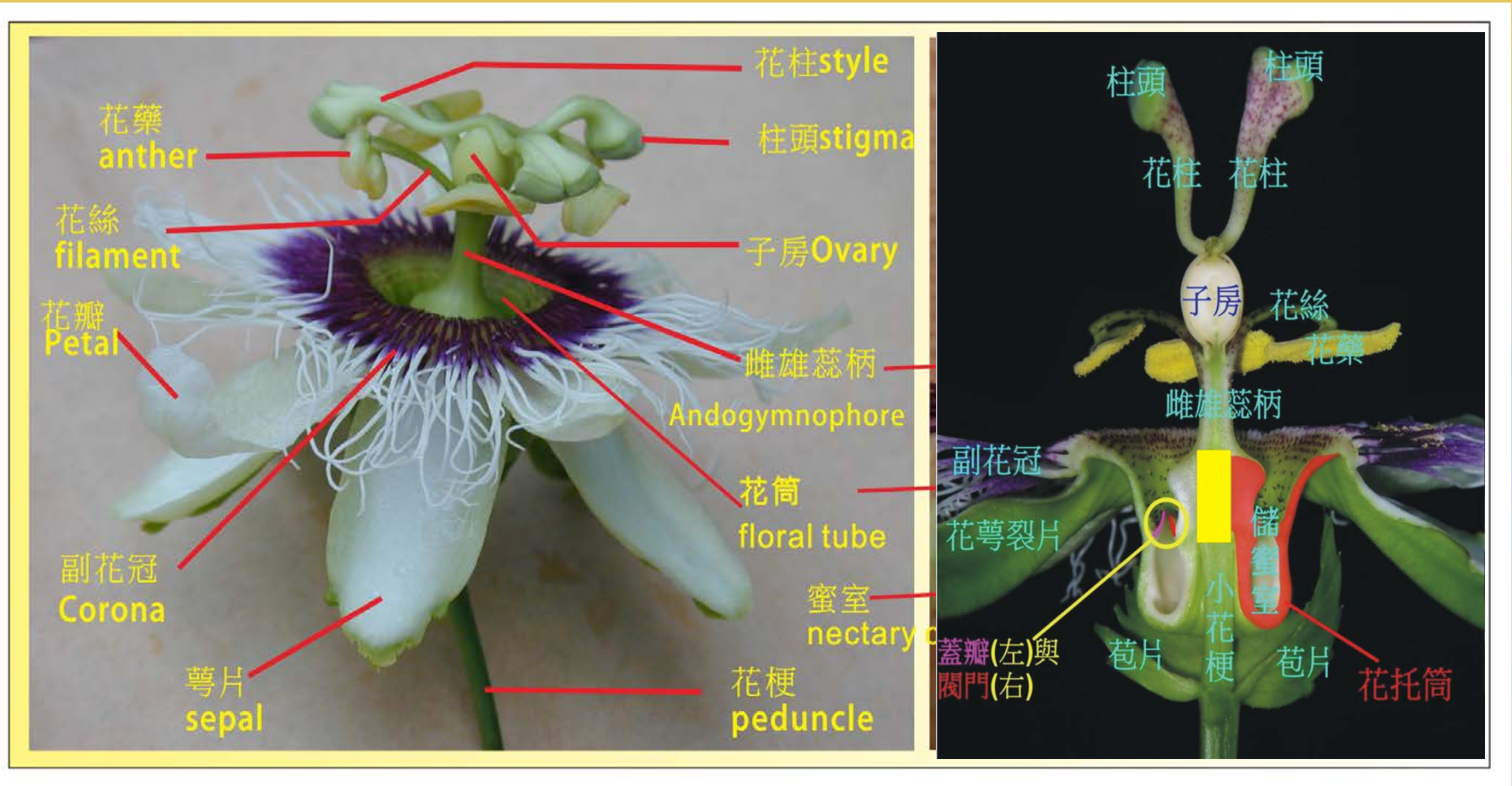
如願



對剖看成熟果之果皮+假種皮+種子



植物解說圖



另一中同類—毛西番蓮



毛西番蓮1



毛西番蓮2



毛西番蓮3



毛西番蓮4



毛西番蓮5



毛西番蓮6

毛西番蓮---俗稱:老鼠瓜



毛西番蓮7



毛西番蓮8



毛西番蓮9



毛西番蓮10



毛西番蓮11



毛西番蓮12

我們也是吃了它們的假種皮與種子



毛西番蓮16



毛西番蓮17



毛西番蓮18



毛西番蓮19



來個特寫!



看毛西番蓮的種子與假種皮

種子外的假種皮



三角葉西番蓮

西番蓮

三角葉西番蓮



三角葉西番蓮A



三角葉西番蓮B



三角葉西番蓮C



三角葉西番蓮D



三角葉西番蓮E



三角葉西番蓮F

西番蓮家族-攝影者:陳柏豪

【步步高升】

好多的腳丫子~

一家子湊熱鬧^^

#三角葉西番蓮

#台南毛西番蓮

#毛西番蓮

#樟葉西番蓮

#西番蓮

#大果西番蓮



假種皮是由珠柄或胎座發育而成



在果實成熟過程中逐漸將種子包圍,形成類似種皮的之構造

荔枝也是吃假種皮



小荔枝--頂端看假種皮開口



龍眼也是吃假種皮

